


WASI-Alu Sicherheitsdeckel

Unter der Schachtabdeckung angeordnet

für alle Schachttypen möglich



WASI- Alu mit zwei Aushebegriffen (Bild: P-IV 160/50 cm i.L.)

Schlösser

Dreikant:

Wasser- und Staubdicht gemäß DIN 40050 mit geschlossener Gehäuseoberfläche
 Rüttel- und Vibrationssicher auch bei hohem Anpressdruck durch eingebautes Sperrelement.

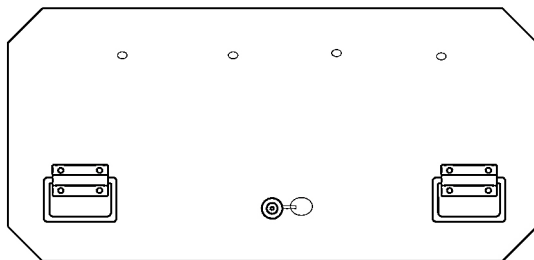


Doppelbart RIT:

Wie vor, jedoch ist die Bedienung ohne geeigneten Schlüssel nicht möglich. Der Schlüssel ist nur in Verschlussstellung abziehbar (DIN 43668).

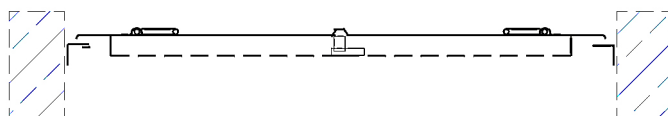


Alu Deckel 2/ 3,5 mit Aushebegriffen und Staubkappe



Art.-Nr.	Standardgrößen	Schachttypen
8.167	70 x 70 cm i.L. -3 Kant-Schloss + Staubkappe	
8.171	80 x 40 cm i.L. -3 Kant-Schloss + Staubkappe	P- III
8.215	140 x 70 cm i.L. -3 Kant-Schloss + Staubkappe	
8.172	160 x 40 cm i.L. -3 Kant-Schloss + Staubkappe	P-II
8.169	160 x 50 cm i.L. -3 Kant-Schloss + Staubkappe	P-IV
	240 x 40 cm i.L. - 3 Kant-Schloss + Staubkappe	P-I
	sowie für alle Schachtgrößen	

Feuerverzinkte Auflager umlaufend 30/30/3 mm



Zubehör

Befestigungssatz (Schrauben und Dübel) Schlüssel